Technisches Datenblatt

AZ-Kleinkanal 100 FT, ohne Seitenfenster

Artikelnummer: 6076246



AZ-Kleinkanal mit der Seitenhöhe 50 mm.
Magnetische Schirmdämpfung ohne Deckel 20 dB, mit Deckel 50 dB.

St Stahl

FT tauchfeuerverzinkt

Stammdaten

Artikelnummer	6076246
Typ	AZK A 100 FT
Bezeichnung 1	AZ-Kleinkanal
Bezeichnung 2	Sonderlochung
Hersteller	OBO
Dimension	50x100x3000
Farbe	zink
Werkstoff	Stahl
Oberfläche	tauchfeuerverzinkt
Oberflächennorm	DIN EN ISO 1461
Kleinste VK-Einheit	3
Mengeneinheit	Meter
Gewicht	212 kg
Gewichtseinheit	kg/100 m
CO2 Fußabdruck (GWP) Cradle-to-Gate	5,2765 kg CO2e / 1 Meter

Technisches Datenblatt

AZ-Kleinkanal 100 FT, ohne Seitenfenster

Artikelnummer: 6076246

Abmessungen

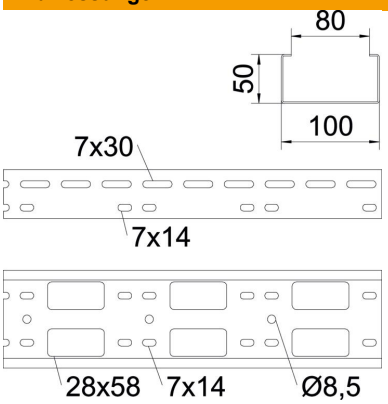

Länge	3.000 mm
Breite	100 mm
Höhe	50 mm
Blechstärke	1,5 mm

Technische Daten

Ausführung Verbinder	ohne Verbinder
Befestigungsart Montage-System	Decke Wand
Funktionserhalt	nein
Montagelochung im Boden	ja
NATO Lochbild	nein
Nutzquerschnitt	50 cm²
Nutzquerschnitt	5000 mm²
ROHS Konform	ja
Rostfreier Stahl, gebeizt	nein
Seitenlochung	ja
Weitspann-Ausführung	nein

Belastungen

einsetzbare Stützabstände min.	1 m
einsetzbare Stützabstände max.	3 m
Stützabstand 1,0m	3 kN/m
Stützabstand 1,5m	2,4 kN/m
Stützabstand 2,0m	1,4 kN/m
Stützabstand 2,5m	0,8 kN/m
Stützabstand 3,0m	0,25 kN/m

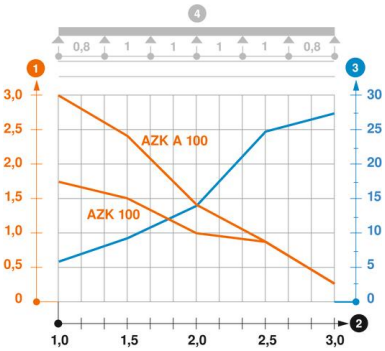

Belastungsdiagramm AZ-Kleinkanal

1. Zulässige Kabelrinnen-/-leiterbelastung in kN/m ohne Mannlast
2. Stützweite in m
3. Holmdurchbiegung in mm bei zulässig kN/m
4. Belastungsschema beim Prüfverfahren

Belastungskurve mit Kabelrinne/-leiterbreite in mm

Holmdurchbiegungskurve je nach Stützweite